

### OBJAŚNIENIA:

„A” – minimalna odległość od ściany 100mm  
 regularna (gładka), 325mm nieregularna (chropowata)

### Kotwy:

Pionowe i poziome 2 szt min. (patrz instrukcja montażu)

### Wykończenie podłogi platformy:

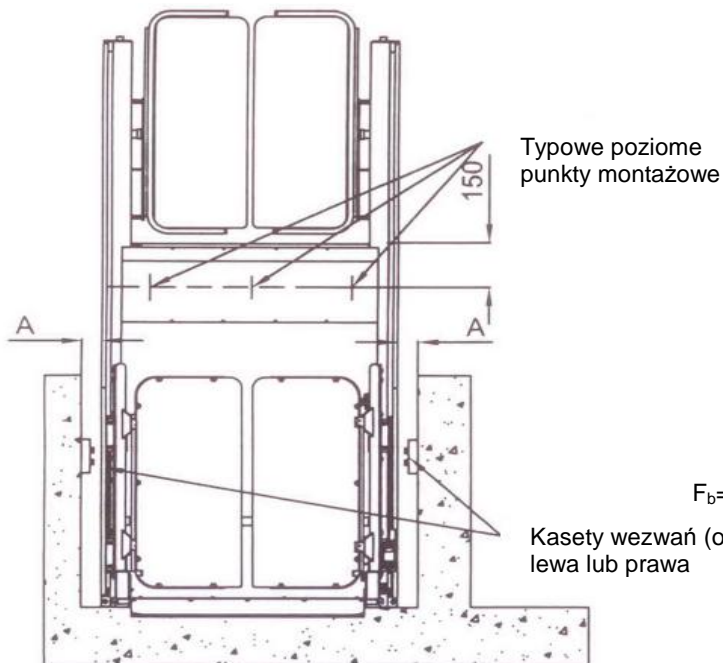
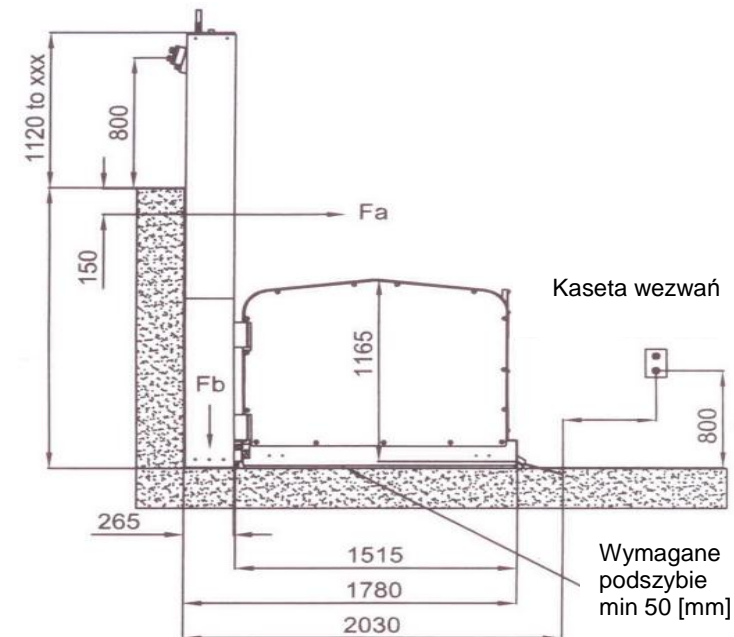
Standard – Aluminium blacha ryflowana  
 Special – Wykładzina ALTRO 20

### Zasilanie elektryczne:

1 faza, L,N,PE, 3x2,5mm<sup>2</sup> 16A

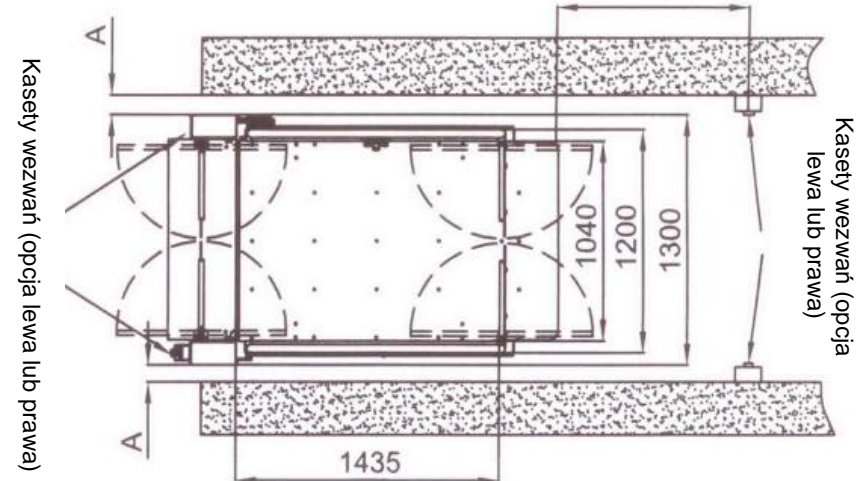
### Dane techniczne:

Dopuszczalne obciążenie: 300 kg/2 osoby  
 Prędkość: 0,08 m/s  
 Silnik: 2,5 kW,  
 Napięcie sterowania: 24V  
 Napęd: śrubowy



SIŁY POZIOME	
Wysokość mocowania [mm]	Całkowita siła działająca na kotwę $F_a$ [kN]
400	21,5
600	17,0
800	14,5
1000	11,0
1200	8,5
1400	7,5
1600	6,5
1800	5,5
2000	4,5
2200	4,0
2400	3,5
2600	3,25
2800	3,0

$F_b$ =siła pionowa 10 [kN], działa na powierzchni 1300x250 [mm]



### PODNOŚNIK PLATFORMOWY STRATEG

Wersja standard

Tel/fax: 34 363 01 35  
[biuro@ortoplus.pl](mailto:biuro@ortoplus.pl)  
<http://www.schodolazy.pl>



ORTO PLUS lifts Kaczmarczyk Hutnik Spółka Jawna  
 Aleja Niepodległości 14  
 42-216 Częstochowa